Delstudie 2: Hvilke kommuner lykkes?

Resumé af hovedrapporten:Hvem flytter til landsbyer og landområder?

Epinion med midler fra Landdistriktpuljen

2026



Den faktiske udvikling i landsbyer og landområder viser negativ befolkningsudvikling i store dele af landet

Befolkningsudviklingen fra 2014 til 2023 i landsbyer og landområder opdelt efter om der har været en positiv eller negativ udvikling

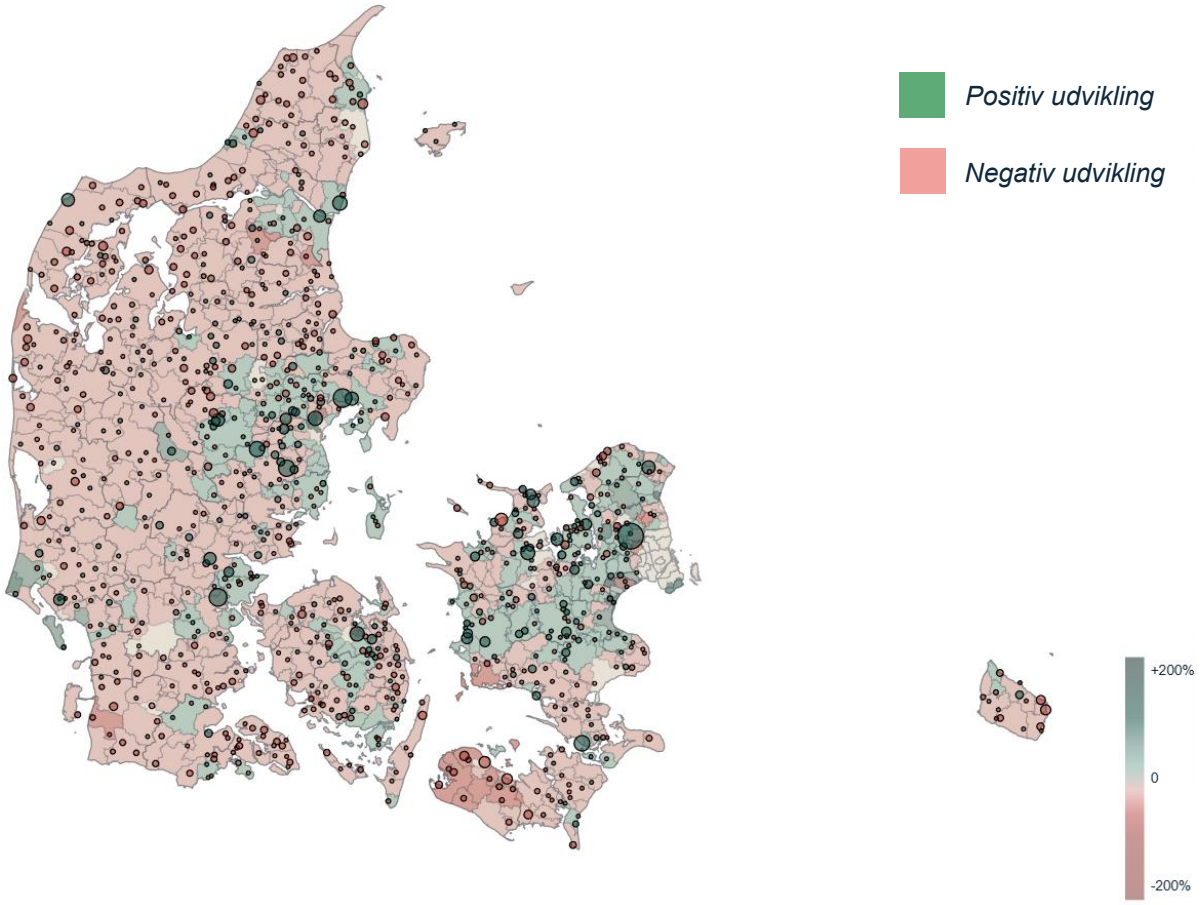

- Befolkningsudviklingen i landsbyer og landområder varierer markant fra sted til sted.
- I perioden spænder udviklingen fra 205 pct. vækst i Solrød Strand til 55 pct. tilbagegang i et landområde ved Lystrup.
- Samlet har 33 pct. af landsbyer og landområder haft befolkningsfremgang.
- Omvendt har 67 pct. oplevet tilbagegang i befolkningstallet.
- Fremgangen ses især i Øst- og Vestsjælland, Østjylland og omkring Odense, Aalborg og trekantområdet, mens de fleste øvrige områder har haft tilbagegang.

Epinion

Mønstret ser anderledes ud, når man tager højde for den forventede udvikling i landsbyer og landområder på tværs af kommuner

Forskellen mellem den faktiske og forventede befolkningsudvikling i alle landsbyer og landområder for perioden 2014 til 2023

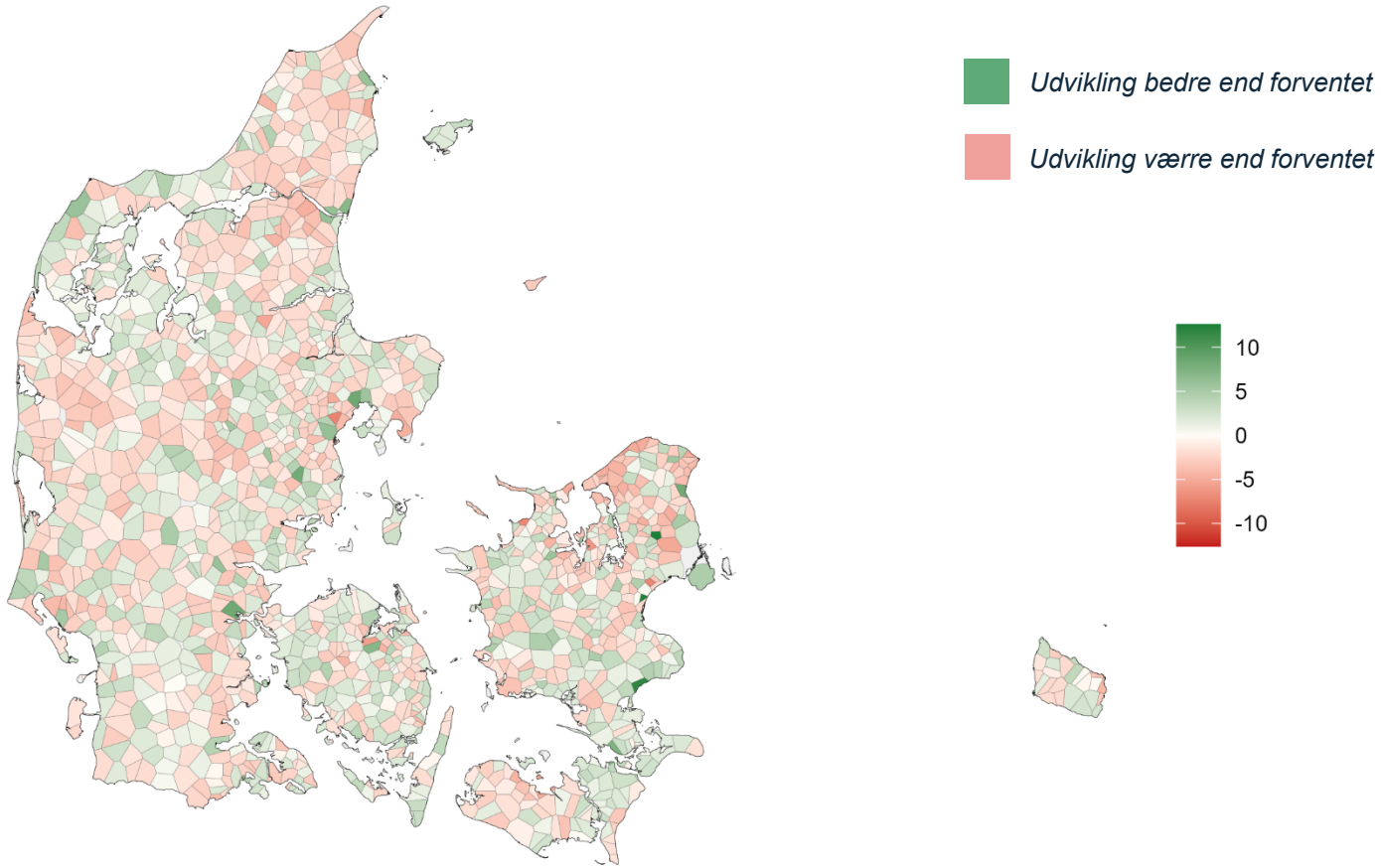

Sådan har vi gjort

Landsbyer og landområder har vidt forskellige forudsætninger for at tiltrække og fastholde borgere afhængig af deres rammevilkår.

I analysen tager vi rammevilkårene med ”ind i ligningen” og vurderer, om kommunerne har klaret sig bedre eller værre end forventet giver deres rammevilkår.

Følgende typer rammevilkår er medtaget:

- **Geografiske rammevilkår**: tilgængelighed og attraktivitet (fx afstand til storby, uddannelsesinstitution, kyst, skov mv.)
- **Boligsammensætning**: nyere byggeri og bestemte boligtypologier
- **Beboersammensætning**: familier, aldersprofil og sociodemografi

Læs mere om den konkrete metode i dashboardet eller i baggrundsrapporten.

Epinion

Inspiration til kommuner: Brug benchmarking-modellen som læringsværktøj

Tilgå værktøjet her →

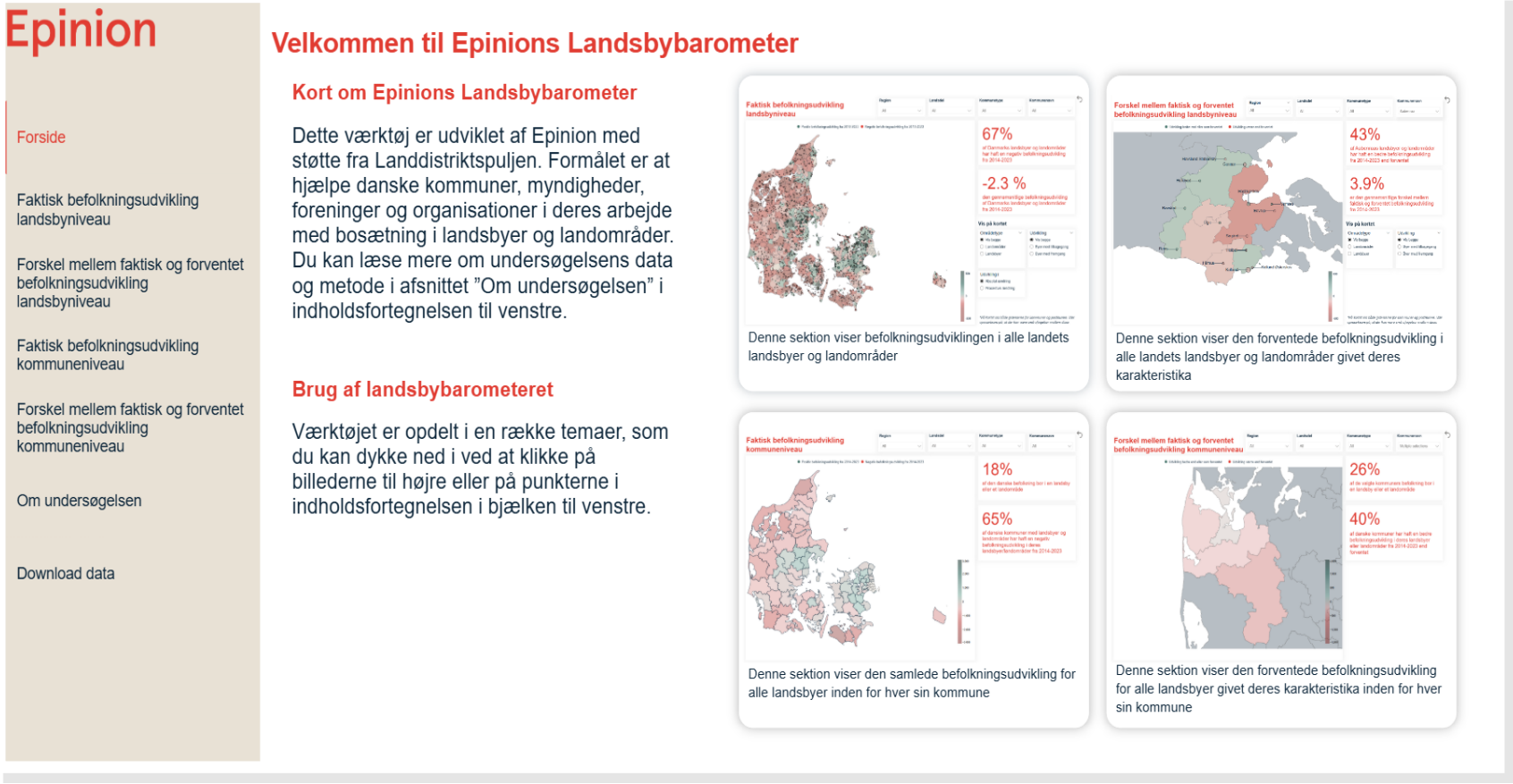

Brug værktøjet til direkte I jeres arbejde:

1. Udforsk data
2. Find mønstre
3. Prioriter indsatser

Inspiration til brug af værktøjet:

- Kig på jeres landsbyer enkeltvis
- Sammenlign med relevante kommuner
- Samenlign med jeres målsætninger
- Opstil hypoteser

Epinion

Epinion Aarhus

Fellow Workspace
Mariane Thomsens Gade 4B
8000 Aarhus
Denmark
T: +45 87 30 95 00
E: aarhus@epinionglobal.com

Epinion